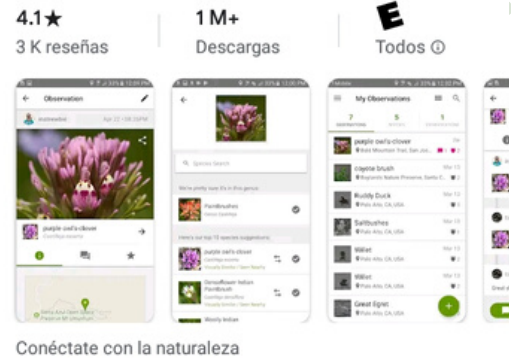





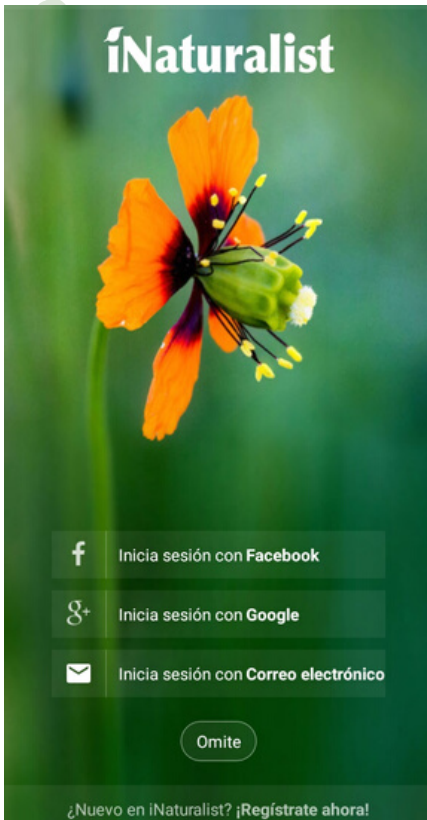
# PEQUEÑA GUÍA DE INSTALACIÓN DE INATURALIST



El primer paso para instalar la aplicación en tu celular es abrir tu tienda de aplicaciones y escribir iNaturalist en el buscador. Podrías encontrarla como **Naturalista**, tal como muestra la imagen



Conéctate con la naturaleza



Luego de instalarla deberás abrirla para iniciar sesión. La app te dará tres opciones, puedes utilizar tu Facebook, tu Gmail u otro correo electrónico. Si aún no tienes una cuenta presiona **Regístrate ahora**





Ahora tendrás que elegir algunas preferencias. Primero decide si quieres que se carguen automáticamente tus observaciones. Luego, decide si quieres o no que la app te sugiera especies según la imagen que estas subiendo, también puedes elegir que iNaturalist te muestre primero los nombres científicos. Finalmente podrás decidir el idioma, aunque normalmente la app ocupará el mismo de tu teléfono.

Conectado como **francojvp**  
Cerrar la sesión

---

**Carga automática (Sincronización..**  
Carga automática de nuevas observaciones y sus modificaciones

---

**Sugiere especies**  
Sugiere la especie basándose en la similitud visual con fotos.

---

**Mostrar primero los nombres cien..**  
Mostrar los nombres científicos antes de los nombres vulgares.

---

**Idioma**  
Usa las opciones de idioma del móvil

Observaciones

70 OBSERVACIONES    51 ESPECIE    4 IDENTIFICACIONES

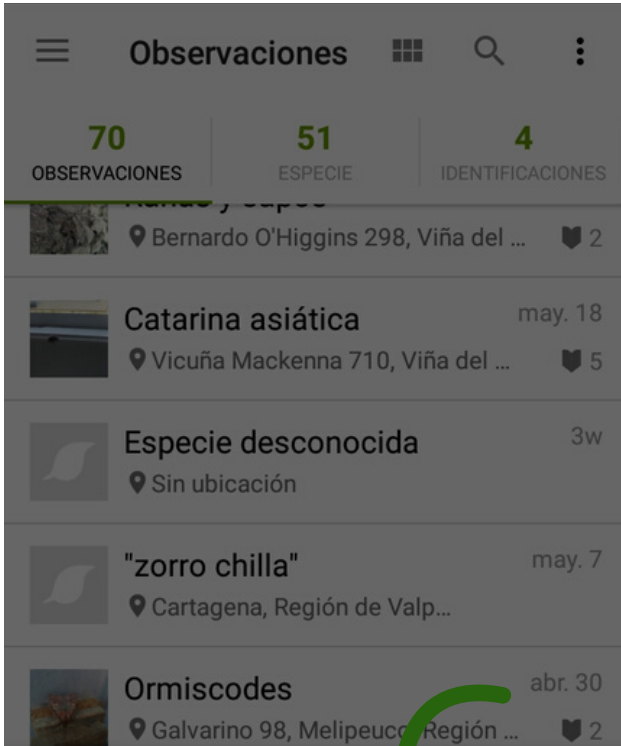
- Bernardo O'Higgins 298, Viña del ... 2
- Catarina asiática** may. 18  
Vicuña Mackenna 710, Viña del ... 5
- Especie desconocida** 3w  
Sin ubicación
- "zorro chilla"** may. 7  
Cartagena, Región de Valp...
- Ormiscodes** abr. 30  
Galvarino 98, Melipeuco, Región ... 2
- Especie desconocida** 3w  
Sin ubicación
- Zapatitos de Venus** ene. 25  
Conguillio, CL-AR-CT, CL-AR, CL
- Hormigas carpinteras** ene. 17  
R-925-S, Campamento Grande, ...
- Avispas icneumónidas y br...** ene. 15



Estás muy cerca de poder comenzar a enviar tus observaciones, solo te queda presionar el **botón +** y...

# ¡LISTO!

Ya puedes comenzar a utilizar iNaturalist



¡Ahora solo debes escoger si quieres tomar una foto o subir una desde tu galería, lo mismo con los audios, escoge si quieres cargar uno desde tu biblioteca o grabar uno nuevo!

**Te invitamos a leer este artículo sobre la plataforma aquí**



<https://bit.ly/2VQr7zW>

[www.redobservadores.cl](http://www.redobservadores.cl)